

# Ras le Cut CDF 10M/18M - Tarbes 2024

## 25 - Arbalette Field 18M


		Régionaux						CDF					
	Libellé Catégorie Age	Quota CDF	Nombre de Tireurs	Points Maxi	Points Mini	Ras Le Cut	% Qualif	Place dernier repêché	Score dernier repêché	Nbre repêchés	Nbre Tireurs CDF	Score Maxi CDF	Score Mini CDF
CG	Cadets garçons	52	60	555	339	432	86.7 %	60	339	4	0	0	0
JG	Juniors garçons	35	38	557	334	457	92.1 %	34	460	0	0	0	0
S1	Seniors 1	87	125	577	220	503	69.6 %	120	429	14	0	0	0
D1	Dames 1	87	114	573	231	472	76.3 %	115	330	16	0	0	0
VA	VA	87	172	562	189	496	50.6 %	149	451	25	0	0	0
			509					68.4 %			0		

## 100 - Pistolet 10M


		Régionaux						CDF					
	Libellé Catégorie Age	Quota CDF	Nombre de Tireurs	Points Maxi	Points Mini	Ras Le Cut	% Qualif	Place dernier repêché	Score dernier repêché	Nbre repêchés	Nbre Tireurs CDF	Score Maxi CDF	Score Mini CDF
CG	Cadets garçons	86	192	567	184	500	44.8 %	106	491	10	0	0	0
CF	Cadets filles	86	117	549	281	474	73.5 %	111	385	10	0	0	0
JG	Juniors garçons	86	102	565	408	491	84.3 %	101	469	9	0	0	0
JF	Juniors filles	50	80	560	344	505	62.5 %	68	465	9	0	0	0
S1	Seniors 1	86	630	581	63	554	13.7 %	114	550	18	0	0	0
D1	Dames 1	86	329	574	327	537	26.1 %	113	532	12	0	0	0
S2	Seniors 2	86	925	560	344	545	9.3 %	115	543	18	0	0	0
D2	Dames 2	86	359	556	338	525	24.0 %	104	523	14	0	0	0
S3	Seniors 3	86	802	558	111	533	10.7 %	147	527	23	0	0	0
D3	Dames 3	86	212	365	19	325	40.6 %	115	319	14	0	0	0
			3 748					22.0 %			0		

Un point Ras le Cut égal à 0 signifie que ce point de qualification n'a pu être déterminé

## 102 - Pistolet Vitesse 10M

		Régionaux						CDF 					
	Libellé Catégorie Age	Quota CDF	Nombre de Tireurs	Points Maxi	Points Mini	Ras Le Cut	% Qualif	Place dernier repêché	Score dernier repêché	Nbre repêchés	Nbre Tireurs CDF	Score Maxi CDF	Score Mini CDF
CG	Cadets garçons	76	74	32	4	4	100.0 %	73	4	0	0	0	0
CF	Cadets filles	26	48	28	5	16	54.2 %	27	15	1	0	0	0
JG	Juniors garçons	46	58	34	3	14	79.3 %	52	12	4	0	0	0
JF	Juniors filles	21	32	31	6	16	65.6 %	24	13	3	0	0	0
S1	Seniors 1	95	276	34	2	23	34.4 %	136	20	20	0	0	0
D1	Dames 1	57	128	32	4	20	44.5 %	75	17	10	0	0	0
S2	Seniors 2	95	342	34	2	18	27.8 %	160	15	32	0	0	0
D2	Dames 2	47	148	29	2	16	31.8 %	53	15	6	0	0	0
S3	Seniors 3	95	279	32	1	14	34.1 %	149	12	30	0	0	0
			1 385				40.3 %				0		

## 103 - Pistolet Standard 10M

		Régionaux						CDF 					
	Libellé Catégorie Age	Quota CDF	Nombre de Tireurs	Points Maxi	Points Mini	Ras Le Cut	% Qualif	Place dernier repêché	Score dernier repêché	Nbre repêchés	Nbre Tireurs CDF	Score Maxi CDF	Score Mini CDF
CG	Cadets garçons	100	140	363	126	299	71.4 %	111	289	8	0	0	0
JG	Juniors garçons	45	66	373	269	316	68.2 %	63	293	6	0	0	0
JF	Juniors filles	30	45	359	225	312	66.7 %	40	281	7	0	0	0
S1	Seniors 1	160	330	380	199	337	48.5 %	328	251	35	0	0	0
D1	Dames 1	80	152	372	252	328	52.6 %	123	308	23	0	0	0
S2	Seniors 2	160	457	367	192	328	35.0 %	423	275	56	0	0	0
D2	Dames 2	90	214	358	169	310	42.1 %	111	301	16	0	0	0
S3	Seniors 3	160	361	357	152	306	44.3 %	357	204	50	0	0	0
			1 765				46.7 %				0		

Un point Ras le Cut égal à 0 signifie que ce point de qualification n'a pu être déterminé

## 104 - Carabine 10M

		Régionaux							CDF				
	Libellé Catégorie Age	Quota CDF	Nombre de Tireurs	Points Maxi	Points Mini	Ras Le Cut	% Qualif	Place dernier repêché	Score dernier repêché	Nbre repêchés	Nbre Tireurs CDF	Score Maxi CDF	Score Mini CDF
CG	Cadets garçons	86	351	616.2	176.3	573.9	24.5 %	92	571.9	6	0	0.0	0.0
CF	Cadets filles	86	326	628.9	374.2	587.2	26.4 %	99	584.2	9	0	0.0	0.0
JG	Juniors garçons	86	173	621.9	332.8	576.4	49.7 %	110	560.2	11	0	0.0	0.0
JF	Juniors filles	86	186	629.1	362.7	590.1	46.2 %	98	585.5	9	0	0.0	0.0
S1	Seniors 1	86	322	631.0	361.1	597.8	26.7 %	110	593.0	15	0	0.0	0.0
D1	Dames 1	86	306	628.2	299.9	597.4	28.1 %	112	591.8	17	0	0.0	0.0
S2	Seniors 2	86	290	625.7	227.6	576.7	29.7 %	115	570.4	15	0	0.0	0.0
D2	Dames 2	56	157	606.1	271.6	571.8	35.7 %	65	566.8	5	0	0.0	0.0
S3	Seniors 3	86	223	610.6	281.5	551.2	38.6 %	115	538.6	15	0	0.0	0.0
D3	Dames 3	30	96	399.7	210.6	366.1	31.3 %	38	360.8	4	0	0.0	0.0
			2 430				31.9 %				0		

## 107 - Arbalette Match 10M

		Régionaux							CDF				
	Libellé Catégorie Age	Quota CDF	Nombre de Tireurs	Points Maxi	Points Mini	Ras Le Cut	% Qualif	Place dernier repêché	Score dernier repêché	Nbre repêchés	Nbre Tireurs CDF	Score Maxi CDF	Score Mini CDF
JG	Juniors garçons	36	27	389	306	306	100.0 %	27	306	0	0	0	0
S1	Seniors 1	75	105	398	283	357	71.4 %	94	341	14	0	0	0
D1	Dames 1	38	58	396	313	360	65.5 %	41	357	3	0	0	0
			190				78.4 %				0		

## 109 - Cible Mobile 10M Olympique

		Régionaux							CDF				
	Libellé Catégorie Age	Quota CDF	Nombre de Tireurs	Points Maxi	Points Mini	Ras Le Cut	% Qualif	Place dernier repêché	Score dernier repêché	Nbre repêchés	Nbre Tireurs CDF	Score Maxi CDF	Score Mini CDF
JG	Juniors garçons	30	12	525	161	161	100.0 %	7	373	0	0	0	0
S1	Seniors 1	15	14	573	409	409	100.0 %	14	409	0	0	0	0
D1	Dames 1	15	9	520	363	363	100.0 %	7	414	0	0	0	0
S2	Seniors 2	10	23	520	166	448	43.5 %	15	406	3	0	0	0
			58				100.0 %				0		

Un point Ras le Cut égal à 0 signifie que ce point de qualification n'a pu être déterminé

## 110 - Cible Mobile 10M Mixte

		Régionaux						CDF					
	Libellé Catégorie Age	Quota CDF	Nombre de Tireurs	Points Maxi	Points Mini	Ras Le Cut	% Qualif	Place dernier repêché	Score dernier repêché	Nbre repêchés	Nbre Tireurs CDF	Score Maxi CDF	Score Mini CDF
JG	Juniors garçons	30	12	344	181	181	100.0 %	10	244	0	0	0	0
S1	Seniors 1	15	14	361	210	210	100.0 %	14	210	0	0	0	0
D1	Dames 1	15	9	344	252	252	100.0 %	7	287	0	0	0	0
S2	Seniors 2	10	22	357	203	292	45.5 %	21	227	3	0	0	0
			57					100.0 %			0		

## 171 - R1/R2 Carabine 10M 60b debout - SH1

		Régionaux						CDF					
	Libellé Catégorie Age	Quota CDF	Nombre de Tireurs	Points Maxi	Points Mini	Ras Le Cut	% Qualif	Place dernier repêché	Score dernier repêché	Nbre repêchés	Nbre Tireurs CDF	Score Maxi CDF	Score Mini CDF
S1	Seniors 1	22	19	602.2	379.3	379.3	100.0 %	18	408.3	0	0	0.0	0.0
			19					100.0 %			0		

## 173 - R3 Carabine 10M 60b couché - SH1

		Régionaux						CDF					
	Libellé Catégorie Age	Quota CDF	Nombre de Tireurs	Points Maxi	Points Mini	Ras Le Cut	% Qualif	Place dernier repêché	Score dernier repêché	Nbre repêchés	Nbre Tireurs CDF	Score Maxi CDF	Score Mini CDF
JG	Juniors garçons	10	3	614.3	478.1	478.1	100.0 %	3	478.1	0	0	0.0	0.0
S1	Seniors 1	22	29	629.0	546.4	594.3	75.9 %	28	557.7	3	0	0.0	0.0
			32					100.0 %			0		

## 174 - R4 Carabine 10M 60b debout potence belge - SH2

		Régionaux						CDF					
	Libellé Catégorie Age	Quota CDF	Nombre de Tireurs	Points Maxi	Points Mini	Ras Le Cut	% Qualif	Place dernier repêché	Score dernier repêché	Nbre repêchés	Nbre Tireurs CDF	Score Maxi CDF	Score Mini CDF
S1	Seniors 1	25	24	627.1	526.1	526.1	100.0 %	24	526.1	0	0	0.0	0.0
			24					100.0 %			0		

## 175 - R5 Carabine 10M 60b couché potence belge - SH2

		Régionaux						CDF					
	Libellé Catégorie Age	Quota CDF	Nombre de Tireurs	Points Maxi	Points Mini	Ras Le Cut	% Qualif	Place dernier repêché	Score dernier repêché	Nbre repêchés	Nbre Tireurs CDF	Score Maxi CDF	Score Mini CDF
JG	Juniors garçons	8	3	626.8	615.2	615.2	100.0 %	3	615.2	0	0	0.0	0.0
S1	Seniors 1	22	32	635.6	577.5	608.9	68.8 %	32	577.5	3	0	0.0	0.0
			35					85.7 %			0		

Un point Ras le Cut égal à 0 signifie que ce point de qualification n'a pu être déterminé

### 177 - R10 Carabine 10M 60b debout (déficient visuel)

		Régionaux							CDF				
	Libellé Catégorie Age	Quota CDF	Nombre de Tireurs	Points Maxi	Points Mini	Ras Le Cut	% Qualif	Place dernier repêché	Score dernier repêché	Nbre repêchés	Nbre Tireurs CDF	Score Maxi CDF	Score Mini CDF
S1	Seniors 1	9	5	562.0	350.0	350.0	100.0 %	5	350.0	0	0	0.0	0.0
			5				100.0 %				0		

### 178 - R11 Carabine 10M 60b couché (déficient visuel)

		Régionaux							CDF				
	Libellé Catégorie Age	Quota CDF	Nombre de Tireurs	Points Maxi	Points Mini	Ras Le Cut	% Qualif	Place dernier repêché	Score dernier repêché	Nbre repêchés	Nbre Tireurs CDF	Score Maxi CDF	Score Mini CDF
S1	Seniors 1	9	9	610.0	347.7	347.7	100.0 %	9	347.7	0	0	0.0	0.0
			9				100.0 %				0		

### 179 - Carabine 10M Couché Potence- Classification Française

		Régionaux							CDF				
	Libellé Catégorie Age	Quota CDF	Nombre de Tireurs	Points Maxi	Points Mini	Ras Le Cut	% Qualif	Place dernier repêché	Score dernier repêché	Nbre repêchés	Nbre Tireurs CDF	Score Maxi CDF	Score Mini CDF
S1	Seniors 1	9	8	619.9	488	488	100.0 %	7	567.7	0	0	0	0
			8				100.0 %				0		

### 181 - P1/P2 Pistolet 10M 60b - SH1

		Régionaux							CDF				
	Libellé Catégorie Age	Quota CDF	Nombre de Tireurs	Points Maxi	Points Mini	Ras Le Cut	% Qualif	Place dernier repêché	Score dernier repêché	Nbre repêchés	Nbre Tireurs CDF	Score Maxi CDF	Score Mini CDF
S1	Seniors 1	30	40	563	283	476	75.0 %	38	415	3	0	0	0
			40				75.0 %				0		

### 183 - F5 Pistolet Vitesse 10M - SH1


		Régionaux							CDF				
	Libellé Catégorie Age	Quota CDF	Nombre de Tireurs	Points Maxi	Points Mini	Ras Le Cut	% Qualif	Place dernier repêché	Score dernier repêché	Nbre repêchés	Nbre Tireurs CDF	Score Maxi CDF	Score Mini CDF
S1	Seniors 1	9	14	24	4	12	64.3 %	10	12	1	0	0	0
			14				64.3 %				0		

### 184 - P5 Pistolet Standard 10M - SH1

		Régionaux							CDF				
	Libellé Catégorie Age	Quota CDF	Nombre de Tireurs	Points Maxi	Points Mini	Ras Le Cut	% Qualif	Place dernier repêché	Score dernier repêché	Nbre repêchés	Nbre Tireurs CDF	Score Maxi CDF	Score Mini CDF
S1	Seniors 1	9	20	339	184	318	45.0 %	12	308	2	0	0	0
			20				45.0 %				0		

Un point Ras le Cut égal à 0 signifie que ce point de qualification n'a pu être déterminé

## 185 - F6 - Pistolet 10 m (Classification Française)

		Régionaux							CDF 				
	Libellé Catégorie Age	Quota CDF	Nombre de Tireurs	Points Maxi	Points Mini	Ras Le Cut	% Qualif	Place dernier repêché	Score dernier repêché	Nbre repêchés	Nbre Tireurs CDF	Score Maxi CDF	Score Mini CDF
S1	Seniors 1	9	4	523	481	481	100.0 %	3	502	0	0	0	0
			4				100.0 %				0		

Nombre de tireurs Régionaux	6 862	Nombre de tirs aux Régionaux	10 352	Nombre de clubs Régionaux	774
Nombre de tireurs CDF	0	Nombre de tirs aux CDF	0	Nombre de clubs CDF	0

Nombre de Ras le Cut: 66
 Ce document est à caractère purement informatif.  
Les résultats officiels sont sur [www.fftir.org](http://www.fftir.org)

Quota : Nombre de tireurs retenus par la FFTir pour le CDF
 Nombre de tireurs : Nombre de tireurs ayant tiré un régional

Point Maxi et Mini sont les scores maxi et mini enregistrés au niveau national lors des régionaux toutes ligues confondues
 % Qualif : pourcentage de tireurs qualifiés par rapport au nombre total de tireurs

Point Ras leCut: score du dernier tireur retenu en application du quota
 .

Place et Rang dernier repêché: dernier tireur qualifié à l'issue des inscriptions CDF
 .

Nbre Tireurs CDF: nombre de tireurs effectivement présents aux CDF
 Score Maxi et Score Mini : Scores maxi et mini effectivement réalisés aux CDF

Un point Ras le Cut égal à 0 signifie que ce point de qualification n'a pu être déterminé

# Liste des Qualifiés CDF définitifs 10M/18M - Tarbes 2024

## Ligue MIDI-PYRENEES

### Arbalette Field 18M

#### Cadets garçons

Quota = 52

Place	Nom Prénom	Club	Total
1	DOVIGO Teddy	T.S. LAGRAVOIS	555
8	LITTRÉ Maélys	T.S. LAGRAVOIS	531
24	PATUREAU Théo	T.S. LAGRAVOIS	497
27	MASSUYES Alex	T.S. LAGRAVOIS	493
36	BEL Pierre-François	A.T. GIROUSSENS	473
47	CANTEAU Martin	T.S. LAGRAVOIS	451

6 athlètes qualifiés à l'issue des régionaux

#### Juniors garçons

Quota = 35

Place	Nom Prénom	Club	Total
10	BRY Oriane	T.S. LAGRAVOIS	517
17	MASSUYES Noah	T.S. LAGRAVOIS	498
21	GUILLEMIN-NOVO Mathias	T.S. LAGRAVOIS	493

3 athlètes qualifiés à l'issue des régionaux

#### Seniors 1

Quota = 87

Place	Nom Prénom	Club	Total
108	TARROUX Anthony	T.S. LAGRAVOIS	475
111	PORCHET Sylvain	S.T. PAMIER	467

2 athlètes qualifiés à l'issue des régionaux

#### Dames 1

Quota = 87

Place	Nom Prénom	Club	Total
36	MASSUYES Carine	T.S. LAGRAVOIS	522
60	MORTELETTE Isabelle	T.S. LAGRAVOIS	499
69	MARTINEZ Cloé	T.S. LAGRAVOIS	491
80	DAMBRINE Frédérique	CIBLE TARBES	476
109	FEIGNIEZ Lidwine	S.T. PAYS D'OLMES	429

5 athlètes qualifiés à l'issue des régionaux

Place	Nom Prénom	Club	Total
22	BATS Rémi	T.C. LOURDAIS	536
56	MATHIEU Jean-Louis	CAHORS TIR SPORTIF	514
71	GUILLEMIN Yann	T.S. LAGRAVOIS	508
83	MORTELETTE Francis	T.S. LAGRAVOIS	502
112	GRES Patrice	CAHORS TIR SPORTIF	484
122	MASSUYES Pascal	T.S. LAGRAVOIS	479

*6 athlètes qualifiés à l'issue des régionaux*



## Pistolet 10M

### Cadets garçons

Quota = 86

Place	Nom Prénom	Club	Total
37	CALMELS Paul	38SP T.S MÉRENVIELLE	528
43	PAUTET POLETTO Mattéo	T.S. FENOUILLET	525
52	EHRMANN Louis	A.S.T.A.C.	521
66	BELIN Mickaël	A. ST-AFFRICAINE TIR	509
104	DELEMONT Jules	CIBLE DE L'ADOUR	493

5 athlètes qualifiés à l'issue des régionaux

### Cadets filles

Quota = 86

Place	Nom Prénom	Club	Total
1	ARTIGUES Jeanne	S.T. PAMIER	549
69	COMBET Camille	TIR PAYS COUSERANS	485
76	FAZI Eloïse	C.T. SAINT-GAUDINOIS	482

3 athlètes qualifiés à l'issue des régionaux

### Juniors garçons

Quota = 86

Place	Nom Prénom	Club	Total
1	CLAVERIE Enzo	TIR PAYS COUSERANS	600
59	DUHAGON Thibault	T.C. LOURDAIS	516
95	RIFF Nathan	C.T. SAINT-GAUDINOIS	479

3 athlètes qualifiés à l'issue des régionaux

### Juniors filles

Quota = 50

Place	Nom Prénom	Club	Total
2	CAMPOS Eléa	S.T. PAMIER	560
7	PIQUE ALTIMIS Aroa	S.T.C. MILLAVOISE	546
48	MATEO Marie-Amélie	T.S. FENOUILLET	506

3 athlètes qualifiés à l'issue des régionaux

### Seniors 1

Quota = 86

Place	Nom Prénom	Club	Total
6	FOUQUET Florian	T.S. FENOUILLET	574
23	BORIE Clément	CIBLE DE L'ADOUR	565
58	DELEMONT Damien	CIBLE DE L'ADOUR	559

3 athlètes qualifiés à l'issue des régionaux

### Dames 1

Quota = 86

Place	Nom Prénom	Club	Total
67	LUCQUIN Natacha	T.S. LAGRAVOIS	542
69	AMAT Marie	S.T. PAYS D'OLMES	541
81	DUHEM Lana	T.S. FENOUILLET	538

3 athlètes qualifiés à l'issue des régionaux

**Seniors 2****Quota = 86**

Place	Nom Prénom	Club	Total
20	BELMONTE Cédric	A.T. GIROUSSENS	555
38	ARNAUDET Philippe	C.O. CIGOGNES	552
100	MINKO Anton	T.S. FENOUILLET	544

*3 athlètes qualifiés à l'issue des régionaux***Dames 2****Quota = 86**

Place	Nom Prénom	Club	Total
8	SOUVIGNET Pascale	CIBLE DE L'ADOUR	549
20	RONCATO Christine	T.S. FENOUILLET	542
23	DAMBRINE Frédérique	CIBLE TARBES	541
30	SENMARTIN Valérie	CIBLE DE L'ADOUR	538

*4 athlètes qualifiés à l'issue des régionaux***Seniors 3****Quota = 86**

Place	Nom Prénom	Club	Total
16	DUCLOS Jean-Philippe	C.T. SAINT-GAUDINOIS	545
19	CARIA César	A.T. MONTALBANAIS	544
89	CAMPOS Alain	S.T. PAMIER	532
90	BONNET Jean-Pierre	T.C. LOURDAIS	532
107	SEDIRA Yves	U.S. CARMAUX TIR	530

*5 athlètes qualifiés à l'issue des régionaux***Dames 3****Quota = 86**

Place	Nom Prénom	Club	Total
19	ROBERT Catherine	CIBLE FIGEACOISE	349
34	ARAZILS Marie-Christine	S.T. PAMIER	344
101	BERGARA Marie-Rose	PLAISANCE TIR SPORT.	322

*3 athlètes qualifiés à l'issue des régionaux*

## Pistolet Vitesse 10M

### Cadets garçons

Quota = 76

Place	Nom Prénom	Club	Total
70	BERNAL Ludovic	C.T. MONTAGNE NOIRE	6

1 athlètes qualifiés à l'issue des régionaux

### Cadets filles

Quota = 26

Place	Nom Prénom	Club	Total
3	ARTIGUES Jeanne	S.T. PAMIERIS	22

1 athlètes qualifiés à l'issue des régionaux

### Juniors garçons

Quota = 46

Place	Nom Prénom	Club	Total
1	CLAVERIE Enzo	TIR PAYS COUSERANS	40

1 athlètes qualifiés à l'issue des régionaux

### Juniors filles

Quota = 21

Place	Nom Prénom	Club	Total
7	CAMPOS Eléa	S.T. PAMIERIS	20

1 athlètes qualifiés à l'issue des régionaux

### Seniors 2

Quota = 95

Place	Nom Prénom	Club	Total
22	MINKO Anton	T.S. FENOUILLET	25
87	BOUSQUET Thierry	C.O. CIGOGNES	19
88	WOJEWODKA Eric	CERCLE TIR. GASCONS	19
151	CROUZIER Didier	CERCLE TIR. GASCONS	16

4 athlètes qualifiés à l'issue des régionaux

### Seniors 3

Quota = 95

Place	Nom Prénom	Club	Total
130	DUCCLOS Jean-Philippe	C.T. SAINT-GAUDINOIS	12

1 athlètes qualifiés à l'issue des régionaux

## Pistolet Standard 10M

### Cadets garçons

Quota = 100

Place	Nom Prénom	Club	Total
11	ARTIGUES Jeanne	S.T. PAMIER	346
64	BELIN Mickaël	A. ST-AFFRAINE TIR	315
66	FAZI Eloïse	C.T. SAINT-GAUDINOIS	314

3 athlètes qualifiés à l'issue des régionaux

### Juniors garçons

Quota = 45

Place	Nom Prénom	Club	Total
2	CLAVERIE Enzo	TIR PAYS COUSERANS	400

1 athlètes qualifiés à l'issue des régionaux

### Juniors filles

Quota = 30

Place	Nom Prénom	Club	Total
2	CAMPOS Eléa	S.T. PAMIER	359
17	MATEO Marie-Amélie	T.S. FENOUILLET	327

2 athlètes qualifiés à l'issue des régionaux

### Seniors 1

Quota = 160

Place	Nom Prénom	Club	Total
92	BESSIERES Martial	T.S. FENOUILLET	348
183	PINEDA Sébastien	CIBLE DE L'ADOUR	332

2 athlètes qualifiés à l'issue des régionaux

### Dames 1

Quota = 80

Place	Nom Prénom	Club	Total
61	AMAT Marie	S.T. PAYS D'OLMES	332
63	DUHEM Lana	T.S. FENOUILLET	332
104	MARSOLLIER Servane	S.T.C. MILLAVOISE	319
105	LUCQUIN Natacha	T.S. LAGRAVOIS	319

4 athlètes qualifiés à l'issue des régionaux

**Seniors 2***Quota = 160*

Place	Nom Prénom	Club	Total
12	MINKO Anton	T.S. FENOUILLET	356
54	BOUSQUET Thierry	C.O. CIGOGNES	341
70	CROUZIER Didier	CERCLE TIR. GASCONS	339
103	ALLABERT Alain	S.T. PAYS D'OLMES	334
119	BAYON Alban	S.T. PAMIERIS	332
148	PONS Sébastien	C.T. SAINT-GAUDINOIS	329
205	MAYNADIER Thierry	U.S. CARMAUX TIR	322
208	AMAT Jérôme	S.T. PAYS D'OLMES	322
210	WOJEWODKA Eric	CERCLE TIR. GASCONS	322
295	JEANNOT Edouard	S.T. PAYS D'OLMES	309
418	PERRAUD Laurent	CERCLE TIR. GASCONS	276

*11 athlètes qualifiés à l'issue des régionaux***Dames 2***Quota = 90*

Place	Nom Prénom	Club	Total
15	DOUEZ Marie-José	S.T. PAMIERIS	336
74	LARDOS Sophie	C.T. SAINT-GAUDINOIS	316
82	RONCATO Christine	T.S. FENOUILLET	314

*3 athlètes qualifiés à l'issue des régionaux***Seniors 3***Quota = 160*

Place	Nom Prénom	Club	Total
42	MILLET François	S.T. PAMIERIS	330
98	DUCLOS Jean-Philippe	C.T. SAINT-GAUDINOIS	316
176	BONNET Jean-Pierre	T.C. LOURDAIS	302
195	COCQUELIN Jacques	CERCLE TIR. GASCONS	298
247	SEDIRA Yves	U.S. CARMAUX TIR	289

*5 athlètes qualifiés à l'issue des régionaux*

## Carabine 10M

### Cadets garçons

Quota = 86

Place	Nom Prénom	Club	Total
9	POMES Yolann	T.C. LOURDAIS	604.5
10	DOMINIQUE Victor	A. ST-AFFRICAINE TIR	603.5
14	HELIERE Joris	S.T. PAMIER	601.9
32	LACOSTE Landry	S.T. PAMIER	591.4
81	DUCOS-RIVIERE William	PLAISANCE TIR SPORT.	575.1

5 athlètes qualifiés à l'issue des régionaux

### Cadets filles

Quota = 86

Place	Nom Prénom	Club	Total
19	COURTY-DESVIGNE Suzi	C.T. BLAGNACAI	608.4
41	BRAUN Léa	T.S. LAGRAVOIS	600.2
60	PECH Camille	T.S. FENOUILLET	593.7
77	LITTRÉ Maély	T.S. LAGRAVOIS	590.2
84	COATRIEUX Diamantine	TIR PAYS COUSERANS	588.6

5 athlètes qualifiés à l'issue des régionaux

### Juniors garçons

Quota = 86

Place	Nom Prénom	Club	Total
10	DUHAGON Thibault	T.C. LOURDAIS	614.1
37	VINUALES Théo	C.T BAGNERES BIGORRE	596.0
42	DE CANDIA Alexandre	TIR VALLEE DE L'HERS	593.7
50	BLIGNY Lucas	C.T. ESPALION	590.9

4 athlètes qualifiés à l'issue des régionaux

### Juniors filles

Quota = 86

Place	Nom Prénom	Club	Total
3	POMES Tifenn	T.C. LOURDAIS	629.1
41	SCLAUNICH Tiphaine	T.S. FENOUILLET	605.6
82	DÉLÉRIS Célia	CAHORS TIR SPORTIF	591.1

3 athlètes qualifiés à l'issue des régionaux

### Seniors 1

Quota = 86

Place	Nom Prénom	Club	Total
6	PAUZIES Bastien	T.S. FENOUILLET	626.7
7	SAUVEPLANE Valérian	S.T.C. MILLAVOISE	626.6
39	SOULA Benjamin	T.S. FENOUILLET	611.0
85	DOAT Rémi	A.S.T.A.C.	597.9

4 athlètes qualifiés à l'issue des régionaux

**Dames 1****Quota = 86**

Place	Nom Prénom	Club	Total
11	MAURIERES Marine	T.S. FENOUILLET	618.2
13	ARIAS CASALS Helena	S.T.C. MILLAVOISE	617.3
32	BOMPARD Sandy	S.T.C. MILLAVOISE	608.0
87	STORAI Lisandra	S.T.C. MILLAVOISE	597.3
100	BOT Rose-Anna	T.S. FENOUILLET	594.1

*5 athlètes qualifiés à l'issue des régionaux***Seniors 2****Quota = 86**

Place	Nom Prénom	Club	Total
21	SOHET Romain	S.T.C. MILLAVOISE	597.4
45	BLASZCZYK Alain	S.T.C. MILLAVOISE	587.1
74	IGUACEL Marc	T.C. LOURDAIS	581.1
79	MAYNADIER Thierry	U.S. CARMAUX TIR	579.2
83	PAUZIES Lilian	T.S. FENOUILLET	577.1
99	KAYSER Frédéric	38SP T.S MÉRENVIELLE	574.3
114	GAUDRY Jérôme	U.S. CARMAUX TIR	570.5

*7 athlètes qualifiés à l'issue des régionaux***Dames 2****Quota = 56**

Place	Nom Prénom	Club	Total
15	MORTELETTE Isabelle	T.S. LAGRAVOIS	589.4
42	GUILMAIN Anne	S.T. PAMIERS	579.5
54	BATS Sandrine	T.C. LOURDAIS	572.6

*3 athlètes qualifiés à l'issue des régionaux***Seniors 3****Quota = 86**

Place	Nom Prénom	Club	Total
9	MOLNE Jacques	CIBLE FIGEACOISE	582.8
10	CAPERAN Patrick	S.T. PAMIERS	581.4
76	DE VIGUERIE Serge	TIR VALLEE DE L'HERS	554.7
82	BISCAINO Jean-François	C.T. SAINT-GAUDINOIS	552.4
115	GOMEZ Charles	CIBLE DE L'ADOUR	538.6

*5 athlètes qualifiés à l'issue des régionaux***Dames 3****Quota = 30**

Place	Nom Prénom	Club	Total
5	DUMEC Sylvie	CIBLE DE L'ADOUR	386.6
28	LABEDAN Jacqueline	38SP T.S MÉRENVIELLE	367.6
38	GOMEZ Valérie	CIBLE DE L'ADOUR	360.8

*3 athlètes qualifiés à l'issue des régionaux*

## Arbalette Match 10M

### Juniors garçons

Quota = 36

Place	Nom Prénom	Club	Total
8	POMES Tifenn	T.C. LOURDAIS	381

*1 athlètes qualifiés à l'issue des régionaux*

### Seniors 1

Quota = 75

Place	Nom Prénom	Club	Total
33	AMARDHEIL Eric	CIBLE DE L'ADOUR	374
36	PINEDA Sébastien	CIBLE DE L'ADOUR	371
52	DOAT Rémi	A.S.T.A.C.	367

*3 athlètes qualifiés à l'issue des régionaux*

### Dames 1

Quota = 38

Place	Nom Prénom	Club	Total
12	DUMEC Sylvie	CIBLE DE L'ADOUR	379
24	AMARDHEIL Anne-Gaëlle	CIBLE DE L'ADOUR	369

*2 athlètes qualifiés à l'issue des régionaux*



## R5 Carabine 10M 60b couché potence belge - SH2

### Seniors 1

Quota = 22

Place	Nom Prénom	Club	Total
18	GEFFROTIN Xavier	C.T. MONTAGNE NOIRE	616.1

*1 athlètes qualifiés à l'issue des régionaux*